



Twigas Trick

Du brauchst:

Die beiden Farbfolien aus dem Spiel.
Buntstifte in hellblau und dunkelrosa.

Aufgepasst: Weil der Trick nicht mit allen Buntstiften funktioniert, probiere verschiedene Stifte in diesen Farben aus.

Die rätselhaften Farbfolien

Schau dir zunächst noch einmal genau an, was passiert, wenn du z.B. die rote Farbfolie auf eine Giraffenkarte aus dem Spiel legst: Die rosafarbenen Formen verschwinden! Alles andere bleibt sichtbar.

Warum das so ist, kannst du in der Spielregel nachlesen. Diesen Trick kannst du nun selbst durchführen.

Das Experiment kann beginnen


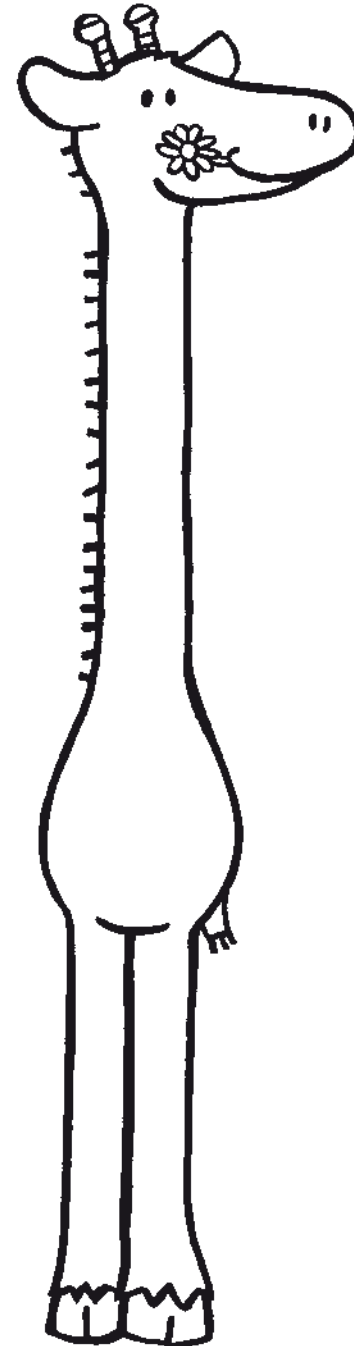
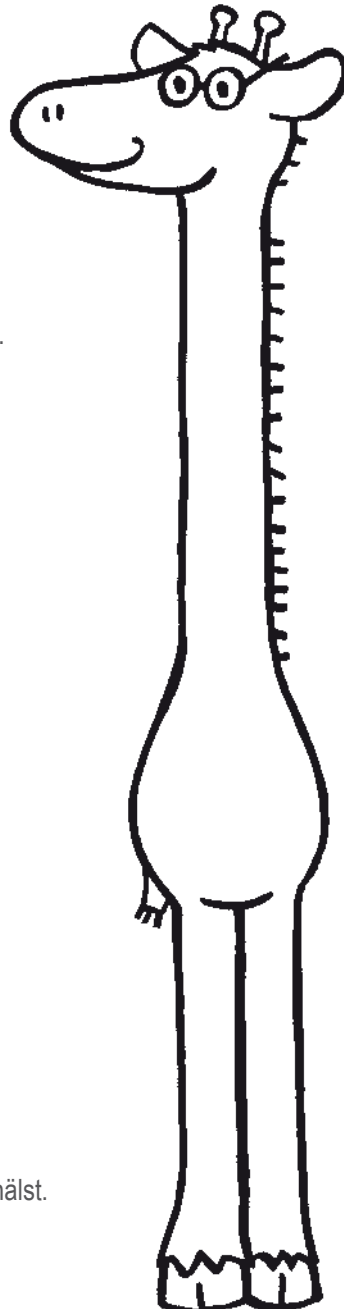
Male deinen Giraffen Flecken, Formen oder Buchstaben mit den verschiedenen Buntstiften. Lege dann die rote Folie darauf. Was passiert? Sie verschwinden! Dasselbe geschieht, wenn du die blaue Folie auf die hellblauen Flecken legst.

Gehe auf Fleckensafari

Probiere aus ...

- ... wie sich andere Farben verändern, wenn du sie durch die Farbfolien betrachtest.
- ... was geschieht, wenn du beide Folien übereinanderlegst.
- ... wie sich deine Umgebung verändert, wenn du sie durch die Farbfolien betrachtest.
- ... was geschieht, wenn du die Folien vor eine Taschenlampe hältst.

Giraffe Twiga wünscht
viel Spaß beim Experimentieren!



Wichtig!

Für Twigas Trick brauchst du die beiden rätselhaften Farbfolien aus dem Spiel

Twiga Trick!

